


Padre

ESPAÑOL CHINO

Las señales azules, ¿qué indican?

TEST NUM. 3001 1



A

Que la autopista se termina.

B

Que la autopista es de peaje.

C

Los carriles para ir a otras carreteras o poblaciones.

10 15 20 12

Salir Siguiete


AUTOESCUELAS Pepe mena

Padre

ESPAÑOL CHINO

Llevar encendido el teléfono móvil en el vehículo, ¿puede resultar peligroso?

TEST NUM. 3001 2



A No, si no se va a utilizar.

B Sí, el sonido del teléfono, al igual que otro ruido, puede sorprender al conductor.

C No, porque no es un ruido que pueda distraer al conductor.

10 15 20 8

Salir Siguiete


AUTOESCUELAS
Pepe mena

Padre

ESPAÑOL CHINO

En una curva de reducida visibilidad, se debe ...

TEST NUM. 3001 3




A frenar en toda la curva.

B circular lo más cerca posible del borde derecho de la calzada.

C pisar el embrague en toda la curva.

10 15 20 2

Salir Siguiete




Padre

ESPAÑOL | CHINO

Si lleva a un pasajero en la motocicleta, al frenar...

TEST NUM. 3001 4



A

B

C


aumenta el desequilibrio.

es más difícil que se bloquee la rueda trasera.

el peso se desplaza hacia la parte trasera.

10 15 20 2

Salir Siguiete




Padre

ESPAÑOL CHINO

Conducir de forma temeraria...

TEST NUM. 3001 5




A es recomendable en algunas situaciones de emergencia.

B es una infracción muy grave aunque no conlleva pérdida de puntos.

C es una infracción muy grave que conlleva pérdida de puntos.

10 15 20 1

Salir **Siguiente**




Padre

ESPAÑOL | CHINO

¿Cómo debe incorporarse a la vía el vehículo que sale del camino sin pavimentar?

TEST NUM. 3001 6



A

B

C

Acelerando para alcanzar la velocidad máxima de la vía.

Cediendo el paso a los vehículos de la derecha.

Cediendo el paso y a una velocidad que permita detenerse en el acto.

10 15 20

1

Salir

Siguiente

AUTOESCUELAS


Pepe mena

Padre

ESPAÑOL CHINO

Los límites de velocidad que se establecen para una vía, ¿de qué dependen?

TEST NUM. 3001 7




A De su trazado y del tráfico que vaya a soportar.

B De criterios económicos, fundamentalmente.

C De su trazado y del número de curvas.

10 15 20 2

Salir Siguiete




Padre

ESPAÑOL CHINO

Las luces de los semáforos con la silueta de un ciclo, afectan...

TEST NUM. 3001 8



A

B

C


exclusivamente a ciclos y ciclomotores.

a ciclos solamente.

a ciclomotores solamente.

10 15 20 1

Salir Siguiete




Padre

ESPAÑOL CHINO

En una zona de calzada helada ...

TEST NUM. 3001 9



A

B

C

no se puede circular.

se puede mejorar la adherencia, con cadenas o neumáticos de clavos.

no se pueden utilizar neumáticos de clavos.

10 15 20 1

Salir Siguiete


AUTOESCUELAS Pepe mena

Padre

ESPAÑOL CHINO

¿Es peligroso conducir cansado?

TEST NUM. 3001 10



A

No hay peligro, porque cansado se circula más despacio.

B

No hay peligro, porque el cansancio relaja.

C

Sí, porque se tarda más en reaccionar.

10 15 20 2

Salir Siguiete

AUTOESCUELAS Pepe mena

Padre

ESPAÑOL CHINO

¿Qué tasa de alcoholemia es la más segura para conducir?

TEST NUM. 3001 11



A 0,0 miligramos por litro de alcohol en aire espirado.

B Inferior a 0,5 gramos por litro en sangre.

C 0,15 miligramos por litro en aire espirado.

10 15 20 1

Salir Siguiete


AUTOESCUELAS Pepe mena

Padre

ESPAÑOL CHINO

En caso de atropello a peatones, ¿en qué tipo de vías se producen los accidentes más graves?

TEST NUM. 3001 12



A En autovías.

B En carreteras convencionales.

C En poblado.

10 15 20 1

Salir Siguiete


AUTOESCUELAS Pepe mena

Padre

ESPAÑOL | CHINO

En un paso a nivel, ¿está permitido realizar un cambio de sentido?

TEST NUM. 3001 13



A

B

C


Sí, cuando las barreras no estén en movimiento.

No.

Sí, en los pasos a nivel sin barrera.

10 15 20 1

Salir Siguiete




Padre

ESPAÑOL CHINO

¿Qué alumbrado debe utilizar si circula antes de la salida del sol, pero con buena visibilidad?

TEST NUM. 3001 14



A

Únicamente, el alumbrado de posición.

B

El de posición y el de corto alcance.

C

No es necesario que utilice ningún alumbrado.

10 15 20 1

Salir Siguiete


AUTOESCUELAS Pepe mena

Padre

ESPAÑOL | CHINO

Como norma general, en una autopista, ¿está permitido circular a 50 km/h?

TEST NUM. 3001 15




A No, como mínimo hay que circular a 60 km/h.

B Sí, ya que es la velocidad mínima permitida.

C No, como mínimo hay que circular a 100 km/h.

10 15 20 1

Salir **Siguiente**




Padre

ESPAÑOL | CHINO

¿Qué dirección, de las indicadas, puede tomar el conductor?

TEST NUM. 3001 16



A

B

C

Las direcciones A y B, solamente.

Cualquiera de las indicadas.

Cualquiera, excepto la dirección C.

10 15 20

1

Salir

Siguiente

AUTOESCUELAS


Pepe mena

Padre

ESPAÑOL | CHINO

Las autovías y las autopistas, en general, son en relación con las carreteras convencionales...

TEST NUM. 3001 17



A igual de seguras.

B menos seguras.

C más seguras.

10 15 20 3

Salir Siguiete


AUTOESCUELAS Pepe mena

Padre

ESPAÑOL CHINO

En este paso para peatones si no funciona el semáforo, ¿es obligatorio parar y ceder el paso a los peatones que intenten cruzarlo?

TEST NUM. 3001 18



A Sí, porque los peatones tienen prioridad como indica la marca vial.

B No, porque sin las indicaciones del semáforo los vehículos tienen prioridad.

C No, ya que los peatones no tienen prioridad de paso.

10 15 20 3

Salir Siguiete


AUTOESCUELAS Pepe mena

Padre

ESPAÑOL | CHINO

Circula con su turismo por el arcén detrás del tractor para facilitar el adelantamiento del camión. ¿Es correcto?

TEST NUM. 3001 19



A Sí, porque el arcén es ancho.

B No.

C -

10 15 20 1

Salir Siguiete


AUTOESCUELAS Pepe mena

Padre

ESPAÑOL CHINO

Esta prohibido parar...

TEST NUM. 3001 20



A

B

C

en las proximidades de los pasos para peatones.

en las proximidades de las intersecciones.

donde se ocasione riesgo u obstáculo a la circulación.

10 15 20 1

Salir Siguiete


AUTOESCUELAS Pepe mena

Padre

ESPAÑOL CHINO

Tras ingerir medicamentos tranquilizantes, el tiempo de reacción...

TEST NUM. 3001 21



A no varía.

B aumenta.

C disminuye.

10 15 20 1

Salir Siguiete


AUTOESCUELAS Pepe mena

Padre

ESPAÑOL | CHINO

Si se coloca la cinta abdominal del cinturón de seguridad sobre el abdomen...

TEST NUM. 3001 22



A el cinturón de seguridad funciona con eficacia.

B la conducción es más cómoda y segura.

C puede provocar graves lesiones internas durante un accidente.

10 15 20 1

Salir Siguiete

AUTOESCUELAS Pepe mena


Padre

Padre

ESPAÑOL CHINO

En un vehículo mixto adaptable, ¿es obligatorio llevar un chaleco reflectante?

TEST NUM. 3001 23



A

B

C


Sí, en el maletero del vehículo.

No, pero es recomendable.

Sí.

10 15 20 1

Salir Siguiete




Padre

ESPAÑOL CHINO

¿Qué le indican estas señales?

TEST NUM. 3001 24



A

B

C

Que los camiones deben circular a 50 KM/h.

Que está prohibida la circulación de camiones de más de 3,5 T. de M.M.A.

Que a partir de la señal rigen las normas de zona urbana y que está prohibida la circulación de camiones.

10 15 20 1

Salir Siguiete


AUTOESCUELAS Pepe mena

Padre

ESPAÑOL CHINO

Los paneles de las esquinas del camión, ¿qué indican?

TEST NUM. 3001 25



A

Que la carga sobresale por los lados.

B

Que la carga sobresale por delante.

C

Que la carga sobresale por detrás.

10 15 20 1

Salir Siguiete


AUTOESCUELAS Pepe mena

Padre

ESPAÑOL CHINO

Los paneles de las esquinas del camión, ¿qué indican?

TEST NUM. 3001 25



A

Que la carga sobresale por los lados.

B

Que la carga sobresale por delante.

C

Que la carga sobresale por detrás.

10 15 20 1

Salir Siguiete


AUTOESCUELAS Pepe mena

Padre

ESPAÑOL CHINO

El campo visual de los niños es limitado debido a...

TEST NUM. 3001 27



A su falta de atención.

B el escaso desarrollo del sentido de la vista, principalmente.

C su baja estatura.

10
15
20

2

Salir

Siguiente

AUTOESCUELAS
Pepe mena

Padre

ESPAÑOL CHINO

¿Qué efectos puede producir un resfriado en la conducción?

TEST NUM. 3001 28



A Falta de coordinación y somnolencia.

B Desorientación.

C Somnolencia y pérdida de concentración.

10 15 20 1

Salir Siguiete


AUTOESCUELAS Pepe mena

Padre

ESPAÑOL CHINO

Las personas de más de 65 años, ¿son más sensibles a los efectos del alcohol?

TEST NUM. 3001 29



A

B

C

Sí.

No, la edad no influye en la sensibilidad al alcohol.

No, los jóvenes de entre 18 y 29 años son más sensibles.

10 15 20 1

Salir Siguiete


AUTOESCUELAS Pepe mena

Padre

ESPAÑOL CHINO

El vehículo rojo, ¿está correctamente estacionado?

TEST NUM. 3001 30



A Sí, si la duración del estacionamiento es inferior a dos minutos.

B No, porque está en doble fila.

C Sí, si no hay espacio próximo para estacionar de otra manera.

10 15 20 1

Salir Siguiete

AUTOESCUELAS Pepe mena

CORRECTOR

1 - c

2 - b

3 - b

4 - b

5 - c

6 - c

7 - a

8 - a

9 - b

10 - c

11 - a

12 - b

13 - b

14 - b

15 - a

16 - a

17 - c

18 - a

19 - b

20 - c

TUS RESULTADOS

21 - b

22 - c

23 - c

24 - c

25 - c

26 - c

27 - c

28 - c

29 - a

30 - b

300130

salir

