

Padre

ESPAÑOL CHINO

En esta calle de un sentido no hay señales que prohíban estacionar. ¿ En qué lado se puede estacionar?

TEST NUM. 3010 1



A

B

C

En el lado izquierdo solamente.

En el lado derecho solamente.

En el lado derecho y en el izquierdo.

10 15 20 2

Salir Siguiete


AUTOESCUELAS Pepe mena

Padre

ESPAÑOL CHINO

Quando la cantidad de aire en las ruedas es poca, ¿qué le ocurre a la cubierta?

TEST NUM. 3010 2



Superficie de Contacto

A Se desgasta más que con aire normal.

B Se desgasta menos que con aire normal.

C Se desgasta igual que con aire normal.

10 15 20 1

Salir Siguiete


AUTOESCUELAS Pepe mena

Padre

ESPAÑOL CHINO

En esta vía, si circula más rápido por el carril de la derecha, ¿se considera adelantamiento?

TEST NUM. 3010 3



A No, porque, en este caso, no se considera adelantamiento.

B Sí, se considera adelantamiento tanto dentro como fuera de poblado.

C Sí, fuera de poblado se considera adelantamiento, pero no en vía urbana.

10 15 20 1

Salir Siguiete

AUTOESCUELAS Pepe mena

Padre

ESPAÑOL CHINO

Si no existe vía o parte de ella que les esté especialmente destinada, los ciclomotores...

TEST NUM. 3010 4



A pueden circular en columna de a dos utilizando la parte imprescindible de la calzada.

B pueden circular por autovía.

C deben circular por el arcén de la carretera, si fuera transitable y suficiente.

10 15 20 1

Salir Siguiete


AUTOESCUELAS Pepe mena

Padre

ESPAÑOL | CHINO

Los airbags frontales son más eficaces en los...

TEST NUM. 3010 5



A alcances traseros.

B choques frontales.

C impactos laterales.

10 15 20 1

Salir Siguiete


AUTOESCUELAS  
**Pepe mena**

Padre

ESPAÑOL CHINO

¿Es aconsejable utilizar pinzas para que no apriete el cinturón de seguridad?

TEST NUM. 3010 6



A Sí, en viajes largos.

B No, porque el cinturón perdería eficacia.

C Sí, cuando están homologadas.

10 15 20 1

Salir Siguiete


AUTOESCUELAS Pepe mena

Padre

ESPAÑOL CHINO

Si conduce el turismo amarillo y quiere girar a la derecha, ¿qué debe hacer?

TEST NUM. 3010 7



A Girar a la derecha porque me lo permite el semáforo.

B Continuar de frente.

C Esperar a que el semáforo de la izquierda se ponga verde.

10 15 20 1

Salir Siguiete


AUTOESCUELAS Pepe mena

Padre

ESPAÑOL | CHINO

Vehículo es todo aparato...

TEST NUM. 3010    8



A

B

C


apto para circular por las vías públicas.

que está en la vía pública.

que tiene un motor.

10 15 20 1

Salir    Siguiete

 AUTOESCUELAS  
**Pepe Mena**




Padre

ESPAÑOL CHINO

Retrovisor es el dispositivo que tiene por finalidad...

TEST NUM. 3010 9



A permitir una visibilidad clara hacia atrás y hacia los lados del vehículo.

B permitir una visibilidad clara solo hacia atrás del vehículo.

C dotar al vehículo de menor resistencia al viento.

10 15 20 1

Salir Siguiete


AUTOESCUELAS Pepe mena

Padre

ESPAÑOL CHINO

En condiciones de niebla espesa, deberá...




TEST NUM. 3010 10





**A** circular por el arcén.

**B** circular sólo con la luz antiniebla delantera encendida.

**C** reducir la velocidad.

   10 15 20 1

**Salir**  **Siguiente**


 **AUTOESCUELAS**  
**Pepe Mena**

Padre

ESPAÑOL CHINO

¿Puede aumentar el tiempo de reacción del conductor?

TEST NUM. 3010 11



A

No, sólo puede disminuir.

B

No, siempre es menos de un segundo.

C

Sí, dependiendo por ejemplo de su estado físico.

10 15 20 1

Salir Siguiete


AUTOESCUELAS  
**Pepe mena**

Padre

ESPAÑOL CHINO

Para disminuir la probabilidad de somnolencia debe evitar conducir...

TEST NUM. 3010 12



A

B

C

durante las últimas horas de la tarde.

durante las horas de la madrugada.

durante las primeras horas de la mañana.

10 15 20 1

Salir Siguiete


AUTOESCUELAS Pepe mena

Padre

ESPAÑOL CHINO

El uso adecuado del casco implica que la correa de sujeción...

TEST NUM. 3010 13



A no debe abrocharse.

B debe llevarse correctamente abrochada para que el casco cumpla eficazmente su función.

C puede llevarse desabrochada en vía urbana.

10 15 20 1

Salir Siguiete

AUTOESCUELAS Pepe mena

Padre

ESPAÑOL | CHINO

¿Qué usuarios han de someterse a las pruebas de alcoholemia?

TEST NUM. 3010 14



**A** Los conductores de vehículos que sean requeridos en controles preventivos.

**B** Sólo los conductores de automóviles y motocicletas.

**C** Cualquier usuario de la vía aunque no esté implicado en un accidente.

10 15 20 1

Salir Siguiete


**AUTOESCUELAS**  
**Pepe mena**

Padre

ESPAÑOL CHINO

Quando su vehículo quede inmovilizado de noche en el arcén de esta vía, ¿qué luces debe dejar encendidas?

TEST NUM. 3010 15



A

B

C

Las luces de corto alcance.

Las luces de posición.

Las luces de estacionamiento.

10 15 20 1

Salir Siguiete


AUTOESCUELAS Pepe mena

Padre

ESPAÑOL CHINO

¿Qué factores de riesgo afectan al conductor directamente?

TEST NUM. 3010 16



A La fatiga y el alcohol, únicamente.

B La velocidad, la fatiga y el alcohol.

C El alcohol y la velocidad, únicamente.

10 15 20 1

Salir Siguiete

AUTOESCUELAS Pepe mena




Padre

ESPAÑOL CHINO

Para ahorrar carburante, ¿qué se debe hacer?

TEST NUM. 3010 17



A

B

C

Circular siempre a más de 100 km/h.

Circular con las ventanillas abiertas.

Circular con las ventanillas cerradas.

10 15 20

1

Salir

Siguiente

AUTOESCUELAS


Pepe Mena

Padre

ESPAÑOL CHINO

Una de las infracciones de los conductores que implica más riesgo para los peatones es...

TEST NUM. 3010 18



A el exceso de velocidad en autopista.

B estacionar en los pasos para peatones.

C no utilizar los cinturones de seguridad.

10 15 20 1

Salir Siguiete


AUTOESCUELAS Pepe mena

Padre

ESPAÑOL CHINO

El conductor del vehículo blanco quiere incorporarse a la circulación, ¿lo señala correctamente?

TEST NUM. 3010 19



A

B

C

No, porque debe señalarlo con el intermitente derecho.

No, porque debe señalarlo con el brazo.

Sí.

10 15 20 1

Salir Siguiete


AUTOESCUELAS Pepe mena

Padre

ESPAÑOL CHINO

En este tramo de vía, ¿cuál es la velocidad máxima?

TEST NUM. 3010 20



A

B

C

La máxima genérica de 90 km/h, para adelantar.

La que indica la señalización, más 20 km/h para adelantar.

La que indica la señalización.

10 15 20

1

Salir

Siguiente

AUTOESCUELAS


Pepe mena

Padre

ESPAÑOL CHINO

Al abandonar una autovía deberá...

TEST NUM. 3010 21



A

B

C

cambiar al carril más próximo a la salida y entrar en el carril de deceleración lo antes posible.

reducir la velocidad a 60 km/h.

continuar por su carril hasta la salida.

10 15 20 1

Salir Siguiete


AUTOESCUELAS **Pepe mena**

Padre

ESPAÑOL CHINO

Al prestar ayuda en un accidente, ¿debe ponerse el chaleco reflectante?

TEST NUM. 3010 22



A

No, ya que es una situación de emergencia.

B

Sólo si el accidente ocurre en zona urbana.

C

Sí, antes de salir del vehículo.

10 15 20 1

Salir Siguiete


AUTOESCUELAS Pepe mena

Padre

ESPAÑOL CHINO

¿Qué protege un casco integral?

TEST NUM. 3010 23



A Únicamente la parte trasera del cráneo.

B La cara y la cabeza.

C Sólo la parte superior del cráneo.

10 15 20 1

Salir Siguiete

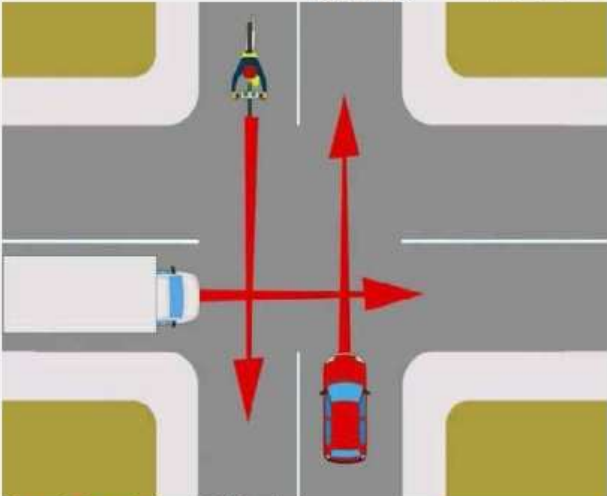
AUTOESCUELAS Pepe mena

Padre

ESPAÑOL | CHINO

En este cruce, ¿qué vehículo tiene preferencia?

TEST NUM. 3010 24



A

B

C

El turismo.

La motocicleta.

El camión.

10 15 20

Salir

Siguiente

AUTOESCUELAS

Pepe mena




Padre

ESPAÑOL CHINO

¿Está permitido adelantar en una glorieta?

TEST NUM. 3010 25



A

B

C

Sí.

No.

Sí, por la derecha.

10 15 20 1

Salir Siguiete

AUTOESCUELAS Pepe mena

Padre

ESPAÑOL | CHINO


Al aproximarse a un paso a nivel debe...

TEST NUM. 3010 26

**A** pasar con la mayor velocidad, si la barrera está levantada.

**B** reducir siempre la velocidad por debajo de la máxima permitida.

**C** detenerse siempre antes de cruzarlo.



10 15 20 1

Salir Siguiete


**AUTOESCUELAS**  
**Pepe mena**

Padre

ESPAÑOL | CHINO

Circula a 90 kilómetros por hora, ¿por qué carril debe hacerlo si encuentra esta señal?

TEST NUM. 3010 27



A

B

C

Por el carril que más convenga a su destino.

Por el carril derecho, siempre que sea posible.

Por el carril izquierdo porque circula a más de 70 km/h.

10 15 20 1

Salir Siguiete


AUTOESCUELAS  
Pepe mena

Padre

ESPAÑOL CHINO

¿Es obligatorio llevar un juego de cadenas para la nieve en el vehículo?

TEST NUM. 3010 28



A

Sólo en invierno.

B

No.

C

Sí.

10 15 20 1

Salir Siguiete


AUTOESCUELAS  
Pepe mena

Padre

ESPAÑOL CHINO

¿Puede sentir sueño conduciendo aunque haya dormido suficiente?




TEST NUM. 3010 29




A Sí, especialmente en horas de madrugada y las primeras horas de la tarde.

B No.

C Sí, en las primeras horas de la noche.

   10 15 20 1

Salir Siguiete


 AUTOESCUELAS Pepe Mena

Padre

ESPAÑOL | CHINO

Transportar un niño situado entre el manillar y el conductor en una motocicleta, ¿está permitido?

TEST NUM. 3010    30



A

B

C

No.

Sí, con el correspondiente casco adecuado a su talla.

Sí, pero sólo cuando el conductor sea el padre, la madre o una persona autorizada.

10 15 20 1

Salir    Siguiete

AUTOESCUELAS  
**Pepe mena**

**CORRECTOR**1 - c 2 - a 3 - a 4 - c 5 - b 6 - b 7 - a 8 - a 9 - a 10 - c 11 - c 12 - b 13 - b 14 - a 15 - b 16 - b 17 - c 18 - b 19 - c 20 - c **TUS RESULTADOS**21 - a 22 - c 23 - b 24 - a 25 - a 26 - b 27 - b 28 - b 29 - a 30 - a **salir**