


Padre

ESPAÑOL CHINO

Como norma general, ¿en qué vías está prohibido circular marcha atrás?

TEST NUM. 3007 1



A

B

C

En todas las vías, salvo como complemento a determinadas maniobras.

Sólo en las autopistas y autovías.

Sólo en las vías urbanas.

10 15 20 1

Salir Siguiete


AUTOESCUELAS Pepe mena

Padre

ESPAÑOL CHINO

La cinta torácica del cinturón de seguridad debe colocarse sobre...

TEST NUM. 3007 2



A el cuello.

B la clavícula, a medio camino entre el hombro y el cuello.

C el hombro.

10 15 20 1

Salir Siguiete


AUTOESCUELAS Pepe mena

Padre

ESPAÑOL CHINO

El vehículo rojo...

TEST NUM. 3007 3



A debe cambiar la luz larga por la corta al cruzarse con el vehículo verde.

B debe seguir circulando con la luz larga en la curva.

C debe apagar las luces para no deslumbrar al conductor del vehículo verde.

10 15 20 1

Salir Siguiete


AUTOESCUELAS
Pepe mena

Padre

ESPAÑOL CHINO

¿Le está permitido parar su motocicleta en la parte transitable del arcén de una vía interurbana?

TEST NUM. 3007 4



A Sí, pero sólo por tiempo inferior a dos minutos.

B Sí, siempre que sea para tomar o dejar a una persona.

C No.

10 15 20 1

Salir Siguiete


AUTOESCUELAS Pepe mena

Padre

ESPAÑOL CHINO

Para conducir con hielo en la calzada de una forma preventiva debe...

TEST NUM. 3007 5



A

B

C

disminuir la velocidad y utilizar marchas cortas.

disminuir la velocidad y utilizar marchas largas.

tener especial cuidado durante el día.

10 15 20

1

Salir

Siguiente

AUTOESCUELAS


Pepe mena

Padre

ESPAÑOL | CHINO

La fatiga en el conductor...

TEST NUM. 3007 6



A produce dolores en la nuca y en la espalda.

B hace que tome decisiones más acertadas.

C provoca reacciones más rápidas.

10 15 20 1

Salir **Siguiente**


AUTOESCUELAS
Pepe Mena

Padre

ESPAÑOL CHINO

¿Cómo debe realizarse un cambio de carril en una vía saturada?

TEST NUM. 3007 7



A Realizando la maniobra rápidamente para no estorbar.

B Utilizando el arcén.

C Advirtiéndolo con suficiente antelación.

10 15 20 1

Salir Siguiete


AUTOESCUELAS Pepe mena

Padre

ESPAÑOL | CHINO

¿Puede estacionar en este tramo de vía?

TEST NUM. 3007 8



A

No, porque es un cambio de rasante de visibilidad reducida.

B

Sí, porque existe espacio suficiente.

C

No, no se puede estacionar, pero sí parar.

10 15 20 1

Salir Siguiete


AUTOESCUELAS Pepe mena

Padre

ESPAÑOL | CHINO

Circula con un turismo por esta autopista, ¿qué velocidad se considera anormalmente reducida?

TEST NUM. 3007 9



A La menor de 60 km/h.

B La menor de 70 km/h.

C La menor de 50 km/h.

10 15 20 1

Salir Siguiete


AUTOESCUELAS **Pepe mena**

Padre

ESPAÑOL CHINO

¿Qué factores favorecen las distracciones en la conducción?

TEST NUM. 3007 10



A El estrés, el consumo de alcohol y la fatiga.

B La falta de experiencia al volante.

C Las enfermedades respiratorias.

10 15 20 1

Salir Siguiete


AUTOESCUELAS Pepe mena

Padre

ESPAÑOL CHINO

Si la velocidad máxima que alcanza una motocicleta es inferior a 100 kilómetros por hora, ¿cuántos retrovisores debe llevar?

TEST NUM. 3007 11



A Uno obligatorio en el lado izquierdo, y opcionalmente otro en el lado derecho.

B Dos, uno a cada lado de la motocicleta.

C Uno obligatorio en el lado derecho y opcionalmente otro en el lado izquierdo.

10 15 20 1

Salir Siguiete


AUTOESCUELAS Pepe mena

Padre

ESPAÑOL CHINO

Circula a 70 km/h, ¿por qué carril es obligatorio circular?

TEST NUM. 3007 12



A

Por el que mejor convenga a mi destino.

B

Por el del centro.

C

Por el de la derecha.

10 15 20 1

Salir Siguiete


AUTOESCUELAS Pepe mena

Padre

ESPAÑOL CHINO

La señal circular azul, ¿qué indica?

TEST NUM. 3007 13



A

Me obliga a pasar por el lado derecho de la isleta.

B

Me obliga a girar a la derecha.

C

Me aconseja mirar la señal de stop.

10 15 20 1

Salir Siguiete


AUTOESCUELAS Pepe mena

Padre

ESPAÑOL CHINO

El alcohol, la fatiga y la velocidad excesiva, ¿de qué factor de riesgo forman parte?

TEST NUM. 3007 14




A Del factor humano.

B Del factor vehículo.

C Del factor vía y entorno.

10 15 20 1

Salir Siguiete


 AUTOESCUELAS
Pepe Mena

Padre

ESPAÑOL CHINO

En esta vía se ha habilitado un carril adicional, ¿a qué velocidad como máximo circulará el vehículo amarillo?

TEST NUM. 3007 15



A

B

C

A la genérica de la vía.

A 80 kilómetros por hora.

A 60 kilómetros por hora.

10 15 20

1

Salir Siguiete


AUTOESCUELAS Pepe mena

Padre

ESPAÑOL CHINO

Al incorporarse a una autopista, ¿puede pisar la zona de cebreado?

TEST NUM. 3007 16



A


No, está prohibido.

B

Sí, para acortar la duración de la maniobra.

C

Sí, si ya he alcanzado en ese punto la velocidad adecuada para incorporarme a la circulación.

 10 15 20 1

Salir Siguiete


AUTOESCUELAS
Pepe mena

Padre

ESPAÑOL CHINO

Los sistemas de seguridad activa incluyen...

TEST NUM. 3007 17



A alumbrado, neumáticos, frenos, suspensión y dirección.

B chasis, carrocería, cinturones de seguridad, airbags, reposacabezas y casco.

C frenos, neumáticos, carrocería, airbags y cinturones de seguridad.

10 15 20 1

Salir Siguiete


AUTOESCUELAS Pepe mena

Padre

ESPAÑOL CHINO

Para atravesar una glorieta, los peatones están obligados a...

TEST NUM. 3007 18



A cruzarla por el centro, si pueden hacerlo de forma segura.

B rodearla por la acera o el arcén.

C cruzarla por el camino más corto.

10 15 20 1

Salir Siguiete


AUTOESCUELAS Pepe mena

Padre

ESPAÑOL CHINO

Si durante la comida ha consumido alcohol, aunque sólo sean cantidades pequeñas, ¿cómo afecta a la conducción?

TEST NUM. 3007 19



A Altera la concentración y aumenta el tiempo de reacción.

B Produce trastornos de atención y aumenta la capacidad de reacción.

C No afecta a la conducción porque la comida contrarresta su efecto..

10 15 20 1

Salir Siguiete


AUTOESCUELAS Pepe mena

Padre

ESPAÑOL CHINO

¿Puede el conductor de un turismo circular con un solo dispositivo de preseñalización de peligro?

TEST NUM. 3007 20



A




B

C


No, debe llevar dos dispositivos.

Sí, debe llevar sólo un dispositivo.

No, debe llevar tres dispositivos.

   10 15 20 1

Salir Siguiete




Padre

ESPAÑOL CHINO

¿Se pueden sufrir más distracciones por los efectos del alcohol?

TEST NUM. 3007 21




A Sí, especialmente en situaciones complejas.

B No.

C No, si la tasa de alcoholemia es inferior a la máxima permitida.

10 15 20 1

Salir Siguiete




Padre

ESPAÑOL CHINO

Hay una marca longitudinal continua adosada a otra discontinua, ¿cuál de las dos se debe tener en cuenta?

TEST NUM. 3007 22



A Ninguna de las dos.

B La marca situada en el lado contrario por el que se circula.

C La marca situada en el lado por el que se circula.

10 15 20 1

Salir Siguiete


AUTOESCUELAS Pepe mena

Padre

ESPAÑOL CHINO

Esta señal, ¿prohíbe la entrada a los camiones?

TEST NUM. 3007 23



A Sí, en cualquier caso.

B No.

C Sólo si la masa máxima del camión no supera las 2 toneladas.

10 15 20 1

Salir Siguiete


AUTOESCUELAS Pepe mena

Padre

ESPAÑOL CHINO

Con el permiso B, ¿está permitido conducir un turismo de 3.000 kg de M.M.A y un remolque de 800 kg de M.M.A?

TEST NUM. 3007 24



A Sí, porque no excede la masa máxima autorizada del conjunto.

B No, para conducir este conjunto es necesario el permiso B+E.

C Sí, con una antigüedad del permiso superior a 3 años.

10 15 20 1

Salir Siguiete


AUTOESCUELAS Pepe mena

Padre

ESPAÑOL | CHINO

¿Qué está indicando este conductor con el brazo?

TEST NUM. 3007 25



A

Que va a ir marcha atrás.

B

Que va a empezar a circular.

C

Que va a girar a la izquierda.

10 15 20 1

Salir Siguiete


AUTOESCUELAS
Pepe mena

Padre

ESPAÑOL CHINO

¿Está permitido colocar los triángulos de preseñalización de peligro a menos de 50 metros del vehículo averiado?


TEST NUM. 3007 26




A No, deben estar al menos a 100 metros.

B Sí, a esa distancia ya son visibles.

C No.

 10 15 20 1

Salir Siguiete



Padre

ESPAÑOL | CHINO

¿Qué circunstancias del conductor pueden favorecer la aparición de la fatiga?

TEST NUM. 3007 27



A Circular a velocidad moderada.

B Mantener los hábitos normales de conducción.

C Mantener posturas inadecuadas en el asiento.

10 15 20 2

Salir Siguiete


AUTOESCUELAS
Pepe Mena

Padre

ESPAÑOL CHINO

Al adelantar al ciclista que aparece en la fotografía, ¿es obligatorio invadir el carril de sentido contrario de la calzada?

TEST NUM. 3007 28



A

B

C

Sí.

No.

No, porque está prohibido adelantar a los ciclistas.

10 15 20 1

Salir Siguiete


AUTOESCUELAS Pepe mena

Padre

ESPAÑOL CHINO

Para rebasar un obstáculo, ¿puede desplazarse al carril contiguo?

TEST NUM. 3007 29



A

B

C

Sí, esté o no ocupado el otro carril.

Sí, siempre que no esté ocupado dicho carril.

No, en ningún caso.

10 15 20 1

Salir Siguiete


AUTOESCUELAS Pepe mena

Padre

ESPAÑOL CHINO

Una de las principales causas de accidente en personas jóvenes es...

TEST NUM. 3007 30


 **A** el exceso de velocidad.

B la falta de reflejos.

C la falta de confianza en su capacidad de conducción.

10 15 20 1

Salir Siguiete

 AUTOESCUELAS
Pepe Mena

CORRECTOR

1 - a

2 - b

3 - a

4 - c

5 - b

6 - a

7 - c

8 - a

9 - a

10 - a

11 - a

12 - c

13 - a

14 - a

15 - b

16 - a

17 - a

18 - b

19 - a

20 - a

TUS RESULTADOS

21 - a

22 - c

23 - b

24 - a

25 - a

26 - c

27 - c

28 - a

29 - b

30 - a

salir